

Portrait de territoire – Aquitaine

—
31 décembre 2019



Observatoire paritaire, prospectif et analytique
des métiers et qualifications de la Métallurgie

SOMMAIRE

◇ 1- VOS EFFECTIFS SALARIÉS ET ENTREPRISES EMPLOYEURS

◇ 2- LE PROFIL DE VOS SALARIÉS

◇ 3- VOS TENDANCES

◇ 4- LA FORMATION ET LES CERTIFICATIONS AUX MÉTIERS DE LA BRANCHE
SUR VOTRE TERRITOIRE

Vos effectifs salariés et entreprises employeurs

01



01

LA BRANCHE DE LA MÉTALLURGIE EN RÉGION EN 2018

Les établissements employeurs et l'emploi salarié



Nombre d'établissements de la métallurgie

en Région : 2 474

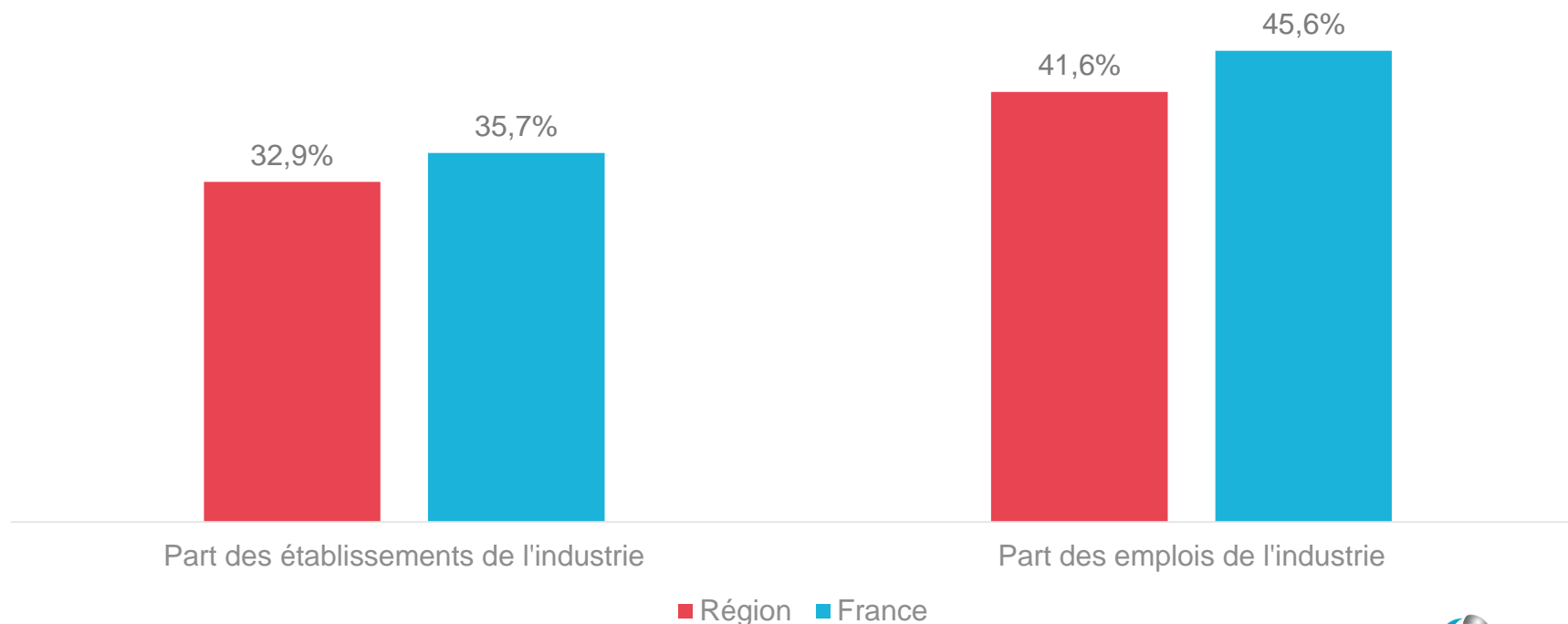
en France : 46 908



Nombre de salariés de la métallurgie

en Région : 53 950

en France : 1 345 115



Sources : Observatoire des métiers – outil territorial – données ACOSS, DADS, Enquête emploi, Recensement



LA BRANCHE DE LA MÉTALLURGIE EN REGION EN 2018

Les emplois salariés par secteurs d'activité



	en Région		en France	
	2018		2018	
	Nombre	Part en %	Nombre	Part en %
Métallurgie et fabrication de produits métalliques	12 853	23,8%	376 948	28,0%
Fabrication de produits informatiques, électroniques et optiques et d'équipements électriques	7 388	13,7%	229 660	17,1%
Fabrication de machines et équipements	5 052	9,4%	174 076	12,9%
Industrie automobile	3 242	6,0%	193 427	14,4%
Industrie navale	1 160	2,2%	25 241	1,9%
Industrie ferroviaire	2	0,0%	12 445	0,9%
Industrie aéronautique et spatiale	14 069	26,1%	118 518	8,8%
Installation-réparation et autres industries	10 184	18,9%	214 800	16,0%
TOTAL	53 950		1 345 115	

Sources : Observatoire des métiers – outil territorial – données ACOSS, DADS, Enquête emploi, Recensement
 Traitement réalisé à partir des codes NAF

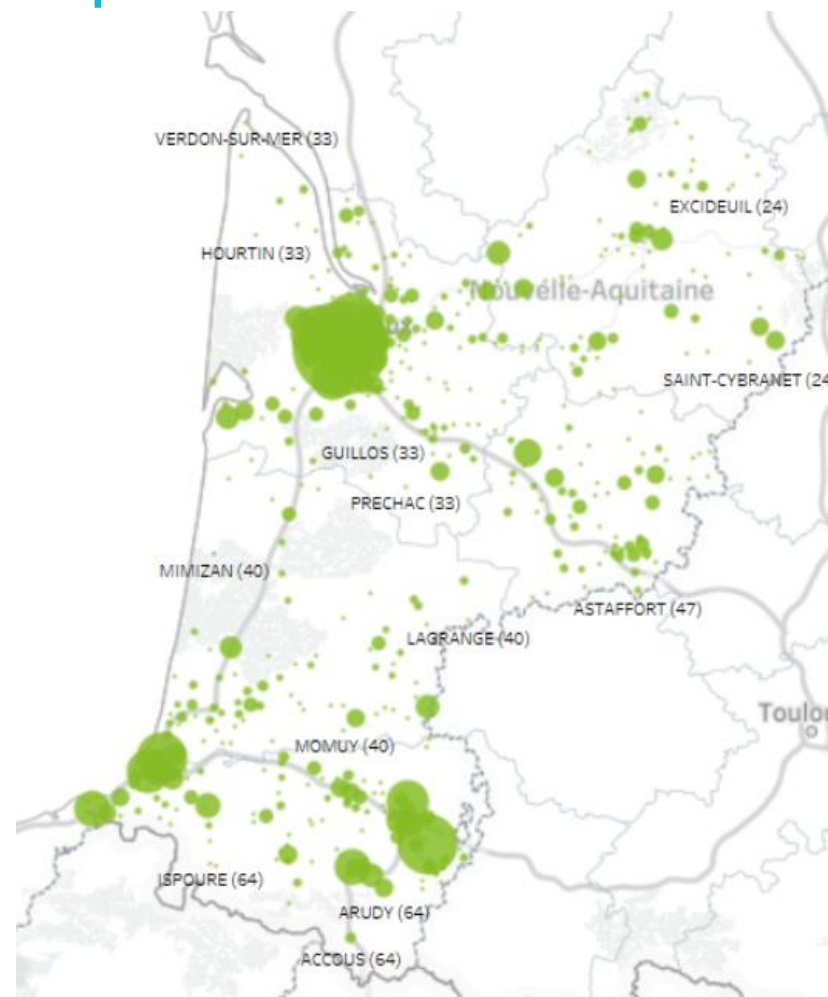
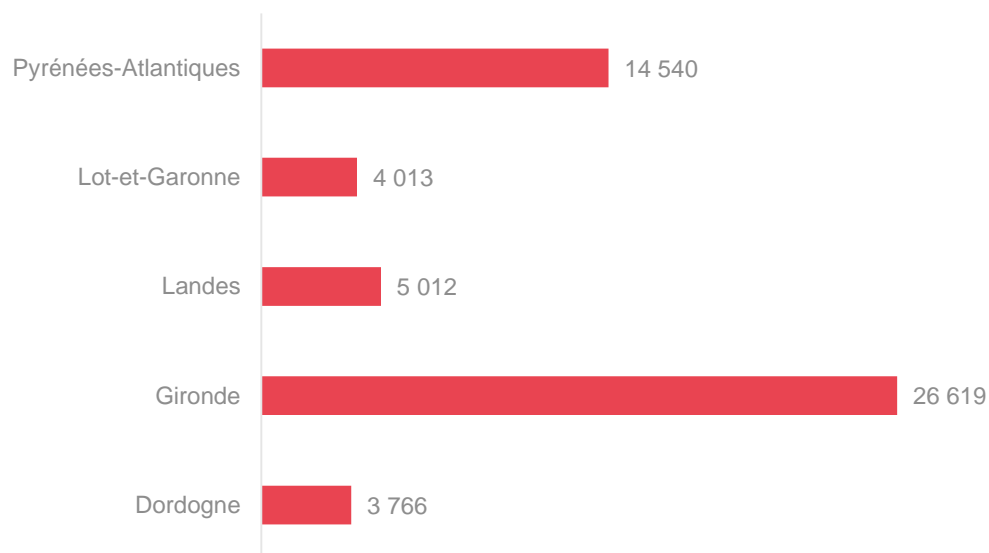


LA BRANCHE DE LA MÉTALLURGIE EN REGION EN 2018

La répartition de l'emploi salarié par Département



Répartition des emplois salariés par Département



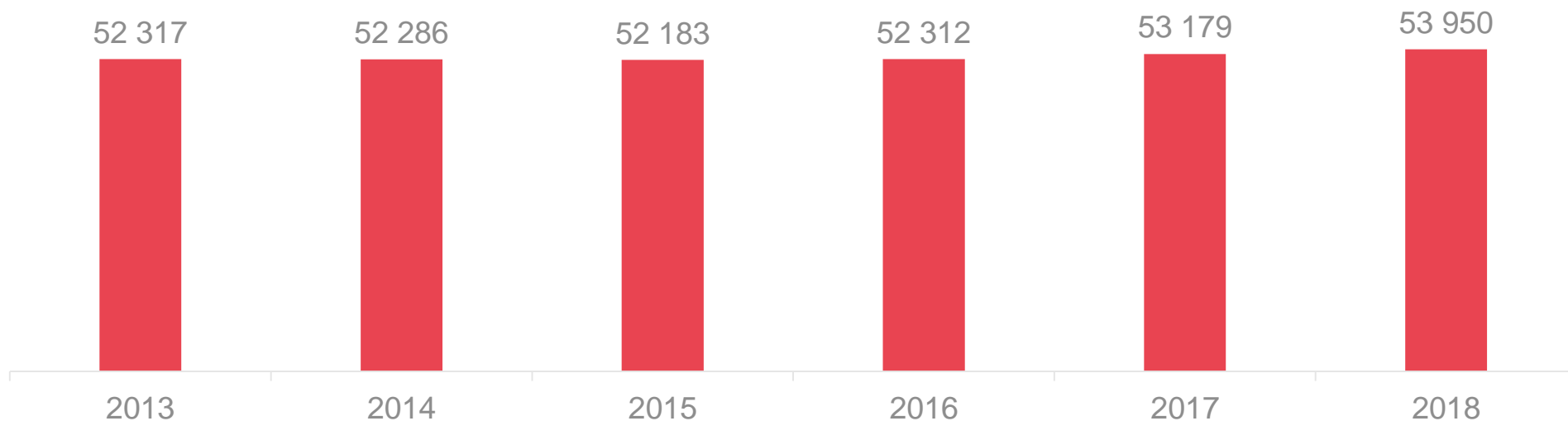
Sources : Observatoire des métiers – outil territorial – données ACOSS, DADS, Enquête emploi, Recensement

Sources : Adecco Analytics



L'ÉVOLUTION DE L'EMPLOI SALARIÉ

L'évolution en Région et par Départements



	2013		2014		2015		2016		2017		2018	
	Nombre	Part en %	Nombre	Part en %	Nombre	Part en %	Nombre	Part en %	Nombre	Part en %	Nombre	Part en %
Dordogne	3 630	6,90%	3 640	7,00%	3 678	7,00%	3 663	7,00%	3 769	7,10%	3 766	7,00%
Gironde	24 576	47,00%	24 556	47,00%	24 606	47,20%	25 134	48,00%	26 040	49,00%	26 619	49,30%
Landes	5 021	9,60%	5 047	9,70%	4 999	9,60%	4 827	9,20%	4 883	9,20%	5 012	9,30%
Lot-et-Garonne	3 972	7,60%	3 907	7,50%	3 908	7,50%	3 859	7,40%	3 917	7,40%	4 013	7,40%
Pyrénées-Atlantiques	15 118	28,90%	15 136	28,90%	14 992	28,70%	14 829	28,30%	14 570	27,40%	14 540	27,00%
Aquitaine	52 317	100,00%	52 286	100,00%	52 183	100,00%	52 312	100,00%	53 179	100,00%	53 950	100,00%

Sources : Observatoire des métiers – outil territorial – données ACOSS, DADS, Enquête emploi, Recensement



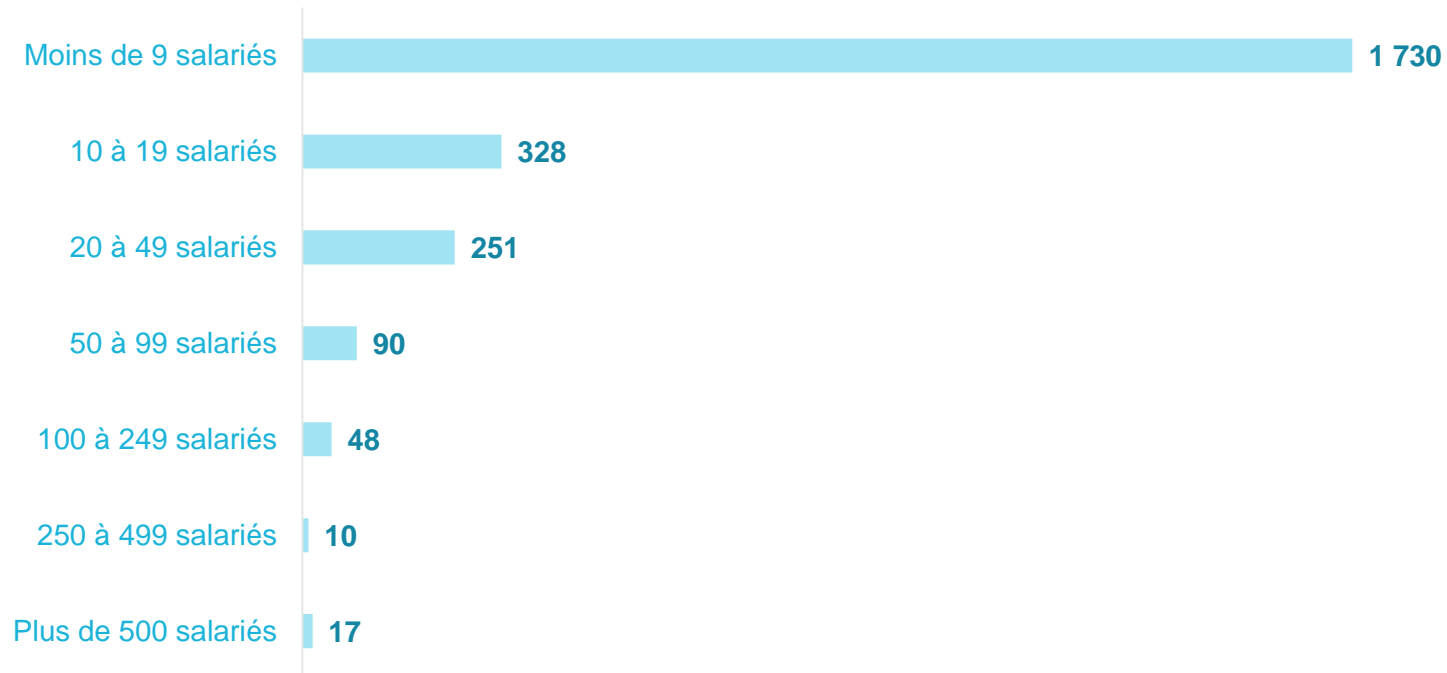


03

LES ÉTABLISSEMENTS EN RÉGION

Répartition par taille en 2018

Répartition des établissements de la branche métallurgie par tranche d'effectif en 2018 en région



Sources : Observatoire des métiers – outil territorial – données ACOSS



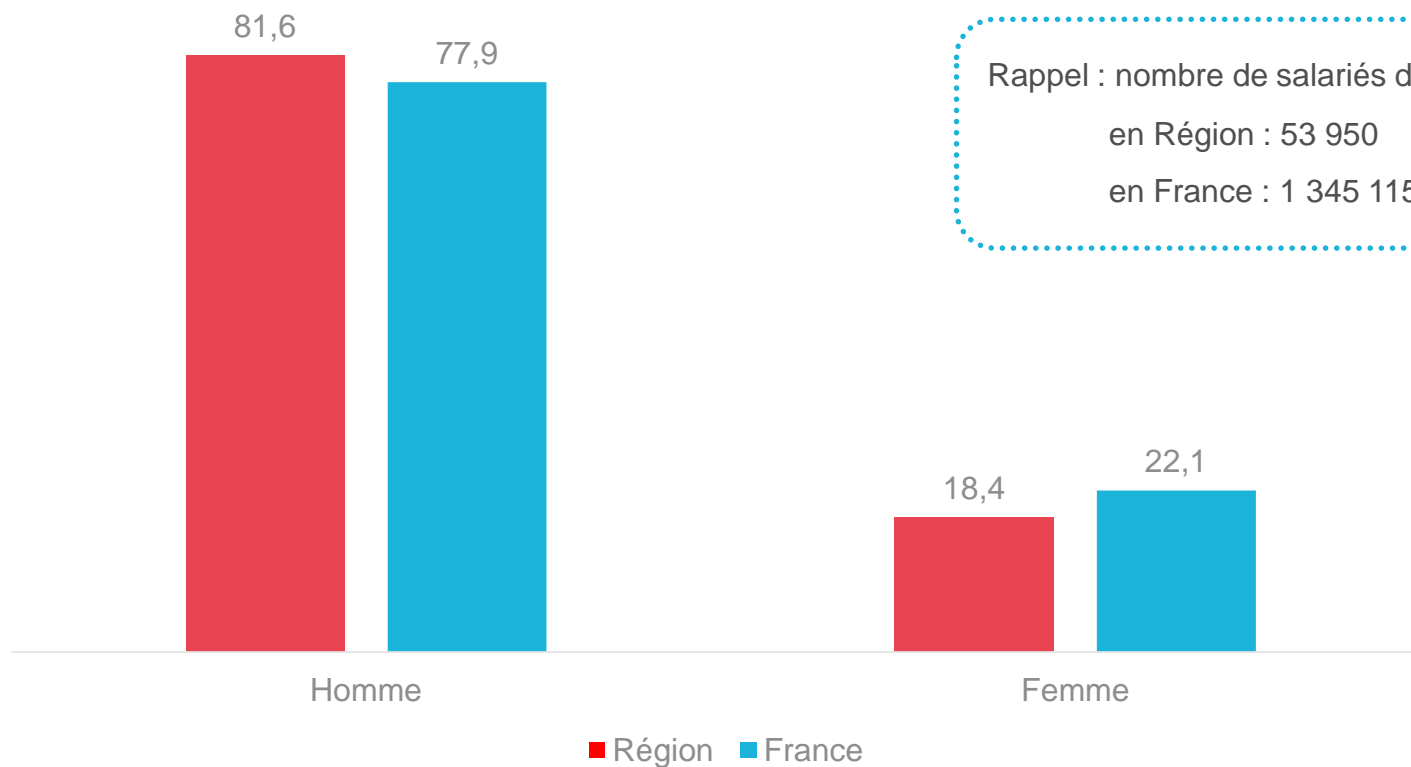
Le profil de vos salariés

02



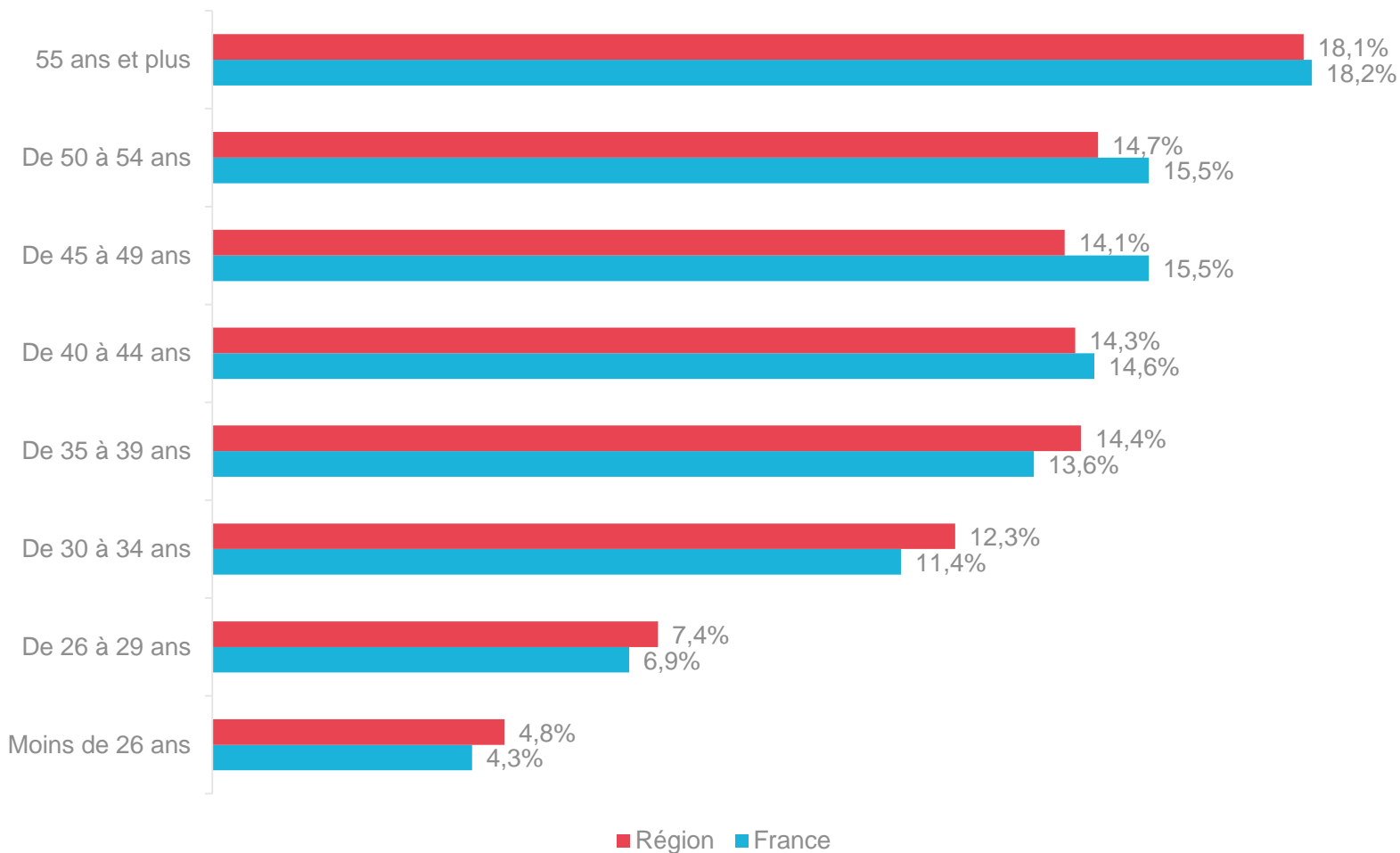
LES HOMMES ET FEMMES DANS LA BRANCHE

Répartition des salariés par sexe en 2018



LES SALARIÉS PAR ÂGE

Répartition des salariés de la branche par tranche d'âge en 2018



Sources : Observatoire des métiers – outil territorial – données ACOSS, DADS, Enquête emploi, Recensement

LES SALARIÉS PAR CSP

Répartition en 2018

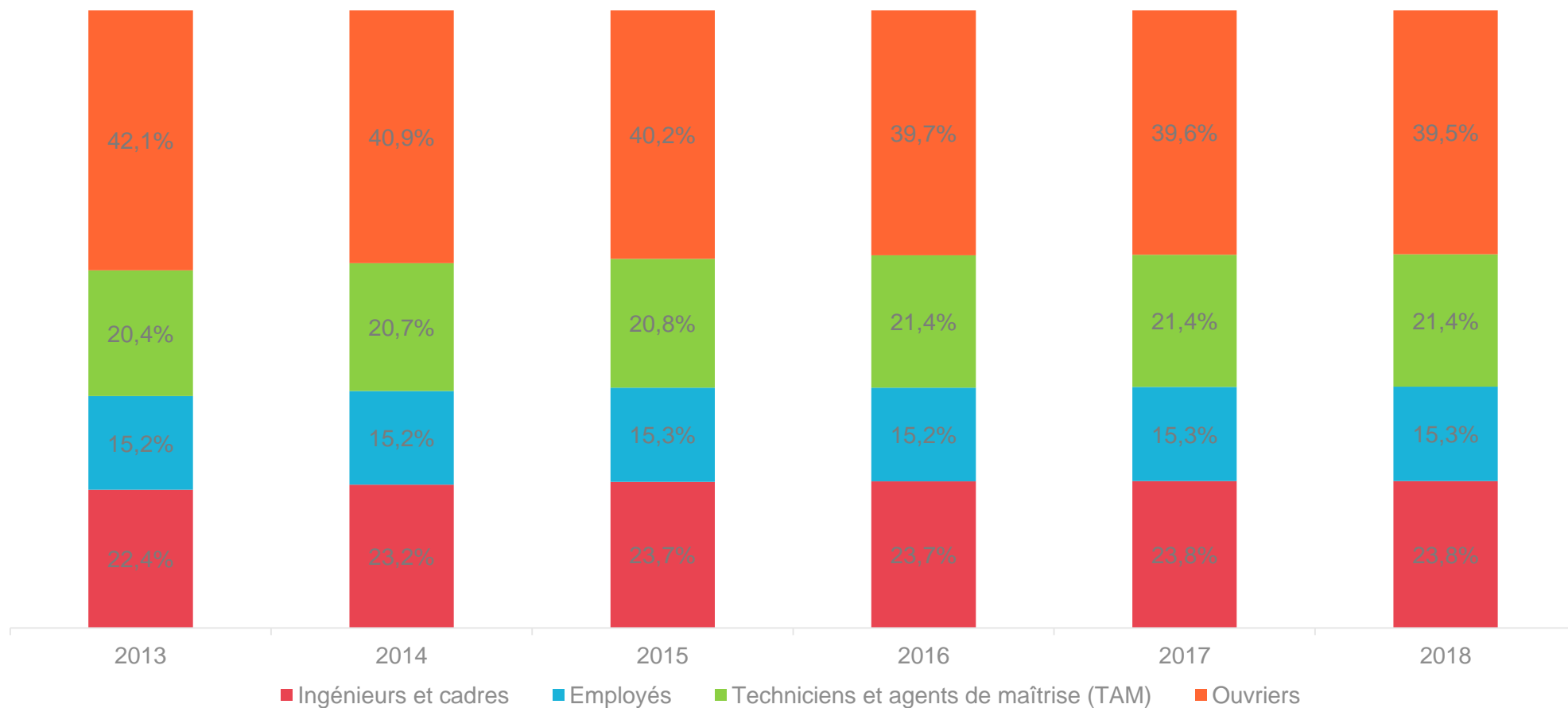


Sources : Observatoire des métiers – outil territorial – données ACOSS, DADS, Enquête emploi, Recensement



LES SALARIÉS PAR CSP

Evolution de la répartition



Sources : Observatoire des métiers – outil territorial – données ACOSS, DADS, Enquête emploi, Recensement



Vos tendances

03



LES RECRUTEMENTS

Les entreprises qui recrutent

Nombre d'annonces publiées au cours des 12 derniers mois

SAFRAN HELICOPTER ENGINES	BORDES	●
DASSAULT AVIATION MERIGNAC	MERIGNAC	41
LECTRA SA	CESTAS	93
SAFRAN HELICOPTER ENGINES	TARNOS	●
SAFT BATTERIES	BORDEAUX	37
ARIANEGROUP SAS	LE HAILLAN	●
ARIANEGROUP SAS	ST MEDARD EN JALLES	●
DASSAULT AVIATION ANGLET	ANGLET	6
SAFRAN LANDING SYSTEMS	BIDOS	1
GETRAG FORD TRANSMISSIONS	BLANQUEFORT	4
CNB	BORDEAUX	5
SABENA TECHNICS BOD	MERIGNAC	●
KSB	LA ROCHE CHALAIS	26
EPTA FRANCE SA	HENDAYE	9
POTTEZ AERONAUTIQUE	AIRE SUR L'ADOUR	31



La formation et les certifications aux métiers de la branche sur votre territoire

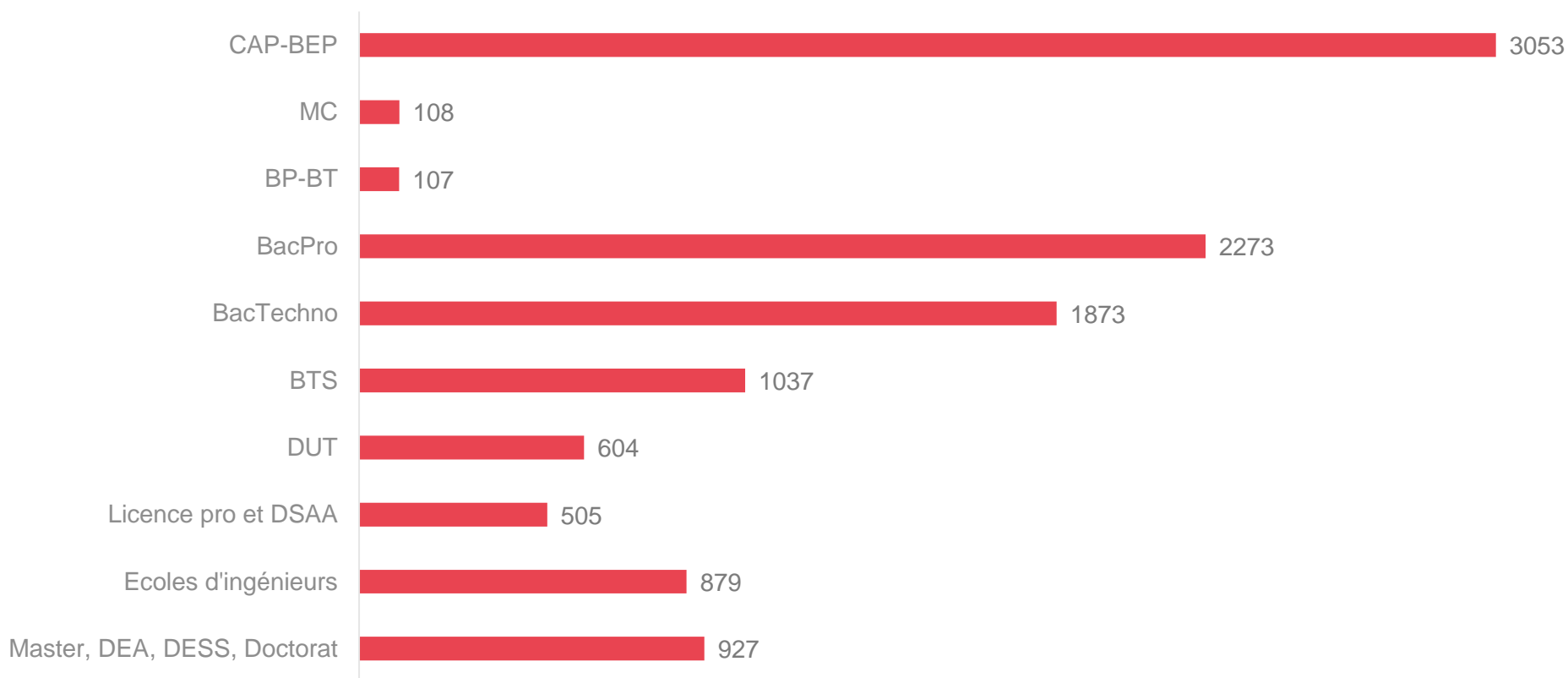
04



LES SORTANTS DE FORMATIONS INITIALES EN 2016

Répartition des sortants par diplômes

Nombre de sortants de formation initiale en Région des spécialités de la métallurgie par diplômes



Sources : Observatoire des métiers – outil territorial – données *CEREQ, Education Nationale*

LES CERTIFICATIONS PROFESSIONNELLES EN RÉGION

Année 2017

491 inscritssur un total de **14 200****432** admissur un total de **12 824**

Année 2018

414 inscritssur un total de **15 104****359** admissur un total de **13 713**

	2017		2018	
	Nombre	Part en %	Nombre	Part en %
CPF	145	33,6%	103	28,7%
PP	131	30,3%	102	28,4%
PF	50	11,6%	51	14,2%
DE	31	7,2%	29	8,1%
CP	36	8,3%	24	6,7%
POEC	17	3,9%	32	8,9%
CIF	14	3,2%	12	3,3%
POE	7	1,6%	0	0,0%
CPFCA	0	0,0%	4	1,1%
CVAE	1	0,2%	2	0,6%
DIF	0	0,0%	0	0,0%
FR	0	0,0%	0	0,0%
POEI	0	0,0%	0	0,0%
VAE	0	0,0%	0	0,0%
TOTAL	432		359	

Sources : Observatoire des métiers – outil territorial – Données GAC, extraction au 31/12/2018



Annexes





PRÉCISIONS MÉTHODOLOGIQUES

Des données extraites de l'observatoire territorial

L'**observatoire territorial** est un outil de support et d'analyse basé sur des données publiques retraitées pour le secteur de la métallurgie. Il est mis à disposition des partenaires sociaux de la branche afin de permettre d'alimenter les CPREFP, de faciliter l'élaboration des PREF et de communiquer avec les partenaires régionaux (OREF, Conseil régional, Rectorat...). Le traitement des données ne doit pas être utilisé pour émettre des conclusions en dehors du contexte territorial tenant compte de celui-ci.

Zoom sur le périmètre retenu de la métallurgie

La nomenclature des secteurs d'activité de l'économie actuellement en vigueur est la NAF 2008 (NAF révision 2). A partir de cette nomenclature, le champ de la **Métallurgie** est défini en comptabilisant les codes 24 à 30, ainsi que le code 33 et une partie du 32.

Ainsi, le champ défini par la nomenclature est plus restreint que le champ d'application de la convention collective de la branche Métallurgie tel qu'il en ressort des données issues de l'OPCAIM. En effet, la nomenclature utilisée dans la statistique publique, principal producteur de données économiques, ne permet pas d'identifier les effectifs des établissements relevant de la branche mais dont l'activité est classé dans les services : par exemple, le commerce de gros, les sièges sociaux, les activités d'architecture et ingénierie, les services informatiques, bureaux d'études, ...

