

# Portrait de territoire – Provence-Alpes-Côte d'Azur

—  
13 novembre 2020



Observatoire paritaire, prospectif et analytique  
des métiers et qualifications **de la Métallurgie**

# SOMMAIRE

◇ 1- VOS EFFECTIFS SALARIÉS ET ENTREPRISES EMPLOYEURS

◇ 2- LE PROFIL DE VOS SALARIÉS

◇ 3- VOS TENDANCES

◇ 4- LA FORMATION ET LES CERTIFICATIONS AUX MÉTIERS DE LA BRANCHE SUR VOTRE TERRITOIRE

# Vos effectifs salariés et entreprises employeurs

01



01

# LA BRANCHE DE LA MÉTALLURGIE EN REGION EN 2019

## Les établissements employeurs et l'emploi salarié



Nombre d'établissements de la métallurgie

en Région : 3 725

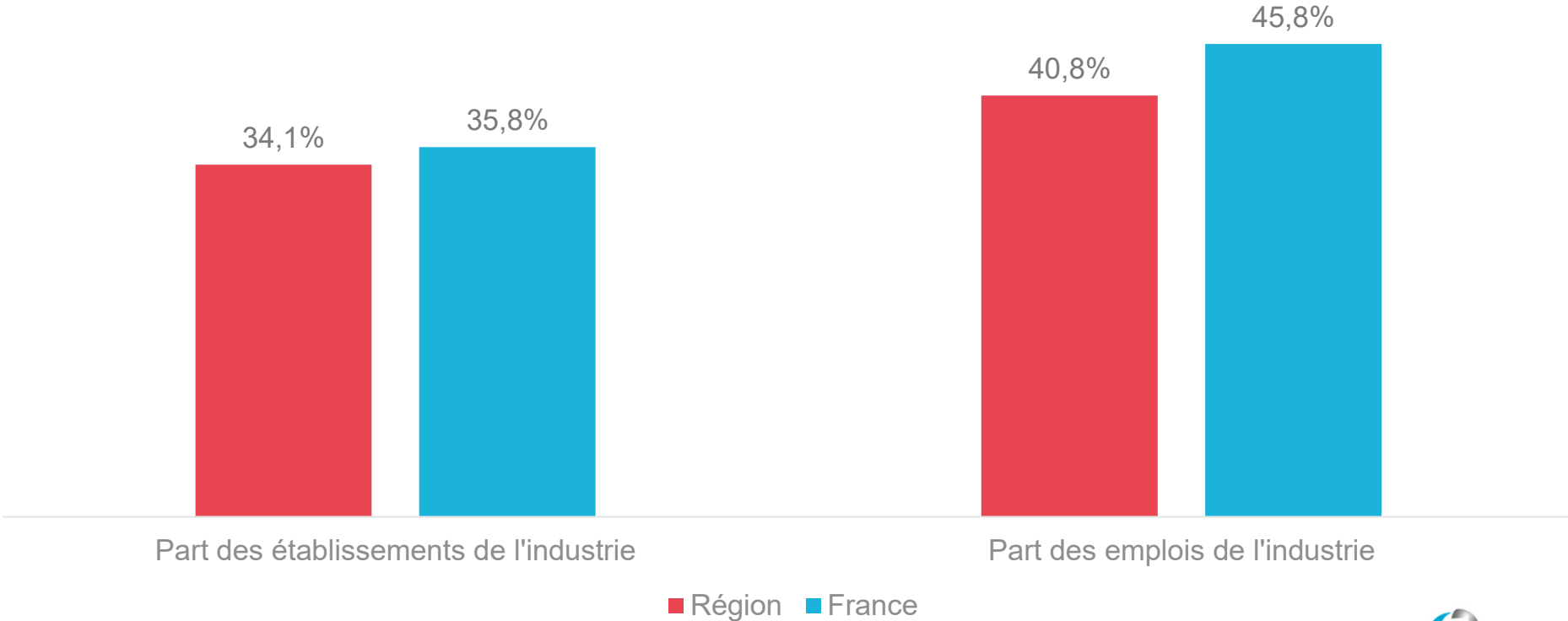
en France : 46 696



Nombre de salariés de la métallurgie

en Région : 63 333

en France : 1 355 567



Sources : Observatoire des métiers – outil territorial – données ACOSS, DADS, Enquête emploi, Recensement

# LA BRANCHE DE LA MÉTALLURGIE EN REGION EN 2019

## Les emplois salariés par secteurs d'activité



	en Région		en France	
	2019		2019	
	Nombre	Part en %	Nombre	Part en %
Métallurgie et fabrication de produits métalliques	12 043	19,0%	375 311	27,7%
Fabrication de produits informatiques, électroniques et optiques et d'équipements électriques	11 472	18,1%	231 529	17,1%
Fabrication de machines et équipements	4 910	7,8%	173 618	12,8%
Industrie automobile	1 245	2,0%	192 938	14,2%
Industrie navale	4 143	6,5%	27 961	2,1%
Industrie ferroviaire	36	0,1%	12 937	1,0%
Industrie aéronautique et spatiale	11 624	18,4%	120 841	8,9%
Installation-réparation et autres industries	17 860	28,2%	220 432	16,3%
<b>TOTAL</b>	<b>63 333</b>		<b>1 355 567</b>	

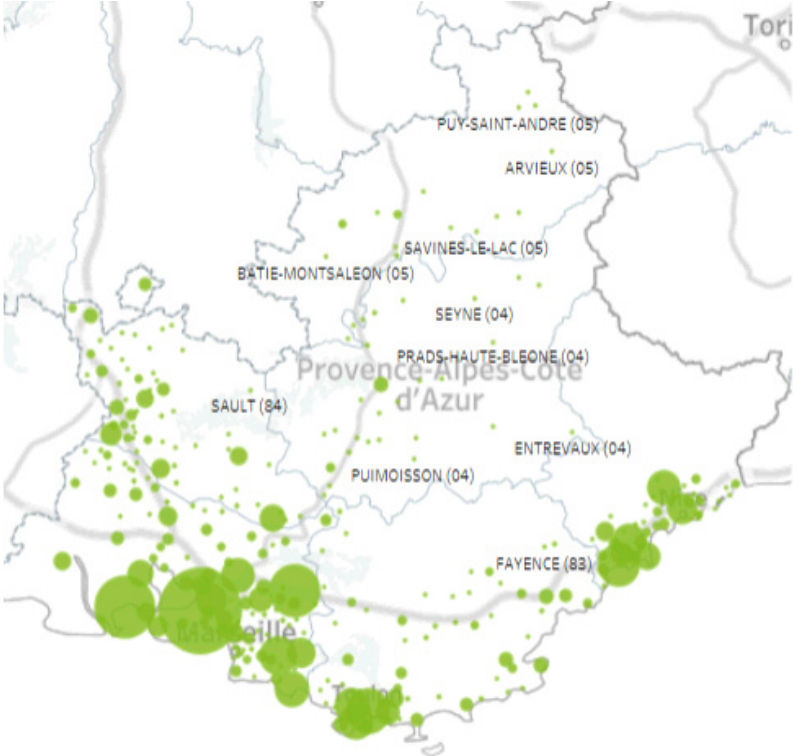
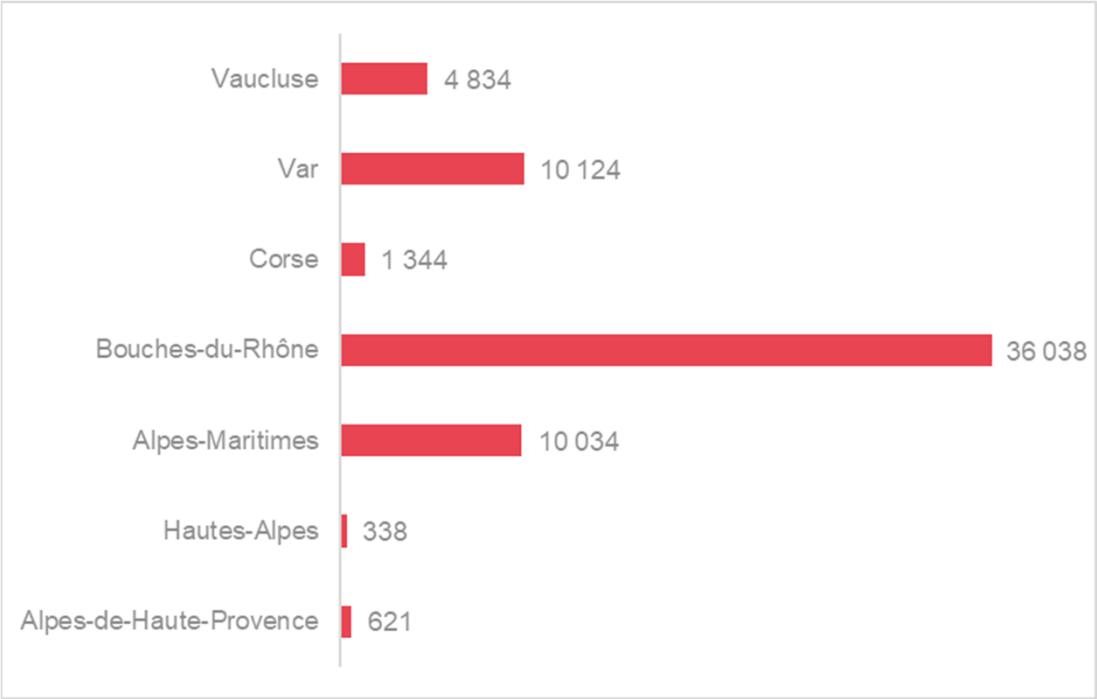
Sources : Observatoire des métiers – outil territorial – données ACOSS, DADS, Enquête emploi, Recensement  
 Traitement réalisé à partir des codes NAF

# LA BRANCHE DE LA MÉTALLURGIE EN REGION EN 2019

## La répartition de l'emploi salarié par Département



Répartition des emplois salariés par Département

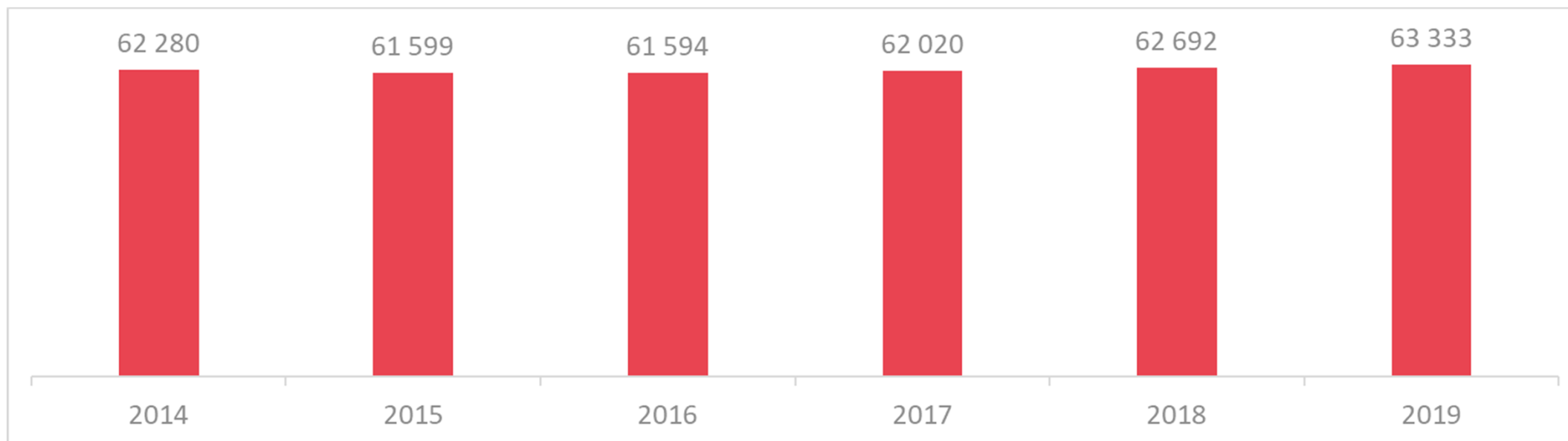


Sources : Observatoire des métiers – outil territorial – données ACOSS, DADS, Enquête emploi, Recensement

Sources : Adecco Analytics

# L'ÉVOLUTION DE L'EMPLOI SALARIÉ

## L'évolution en Région et par Départements



	2014		2015		2016		2017		2018		2019	
	Nombre	Part en %	Nombre	Part en %	Nombre	Part en %	Nombre	Part en %	Nombre	Part en %	Nombre	Part en %
Alpes-de-Haute-Provence	494	0,8%	527	0,9%	535	0,9%	595	1,0%	594	0,9%	621	1,0%
Hautes-Alpes	372	0,6%	366	0,6%	362	0,6%	383	0,6%	325	0,5%	338	0,5%
Alpes-Maritimes	10 081	16,2%	9 956	16,2%	10 029	16,3%	10 012	16,1%	9 953	15,9%	10 034	15,8%
Bouches-du-Rhône	36 400	58,4%	36 090	58,6%	36 136	58,7%	36 080	58,2%	36 225	57,8%	36 038	56,9%
Corse	1 371	2,2%	1 336	2,2%	1 291	2,1%	1 258	2,0%	1 310	2,1%	1 344	2,1%
Var	8 975	14,4%	8 887	14,4%	8 768	14,2%	9 081	14,6%	9 545	15,2%	10 124	16,0%
Vaucluse	4 587	7,4%	4 437	7,2%	4 473	7,3%	4 611	7,4%	4 740	7,6%	4 834	7,6%
Provence-Alpes-Côte-d'Azur + Corse	62 280	100,0%	61 599	100,0%	61 594	100,0%	62 020	100,0%	62 692	100,0%	63 333	100,0%

Sources : Observatoire des métiers – outil territorial – données ACOSS, DADS, Enquête emploi, Recensement



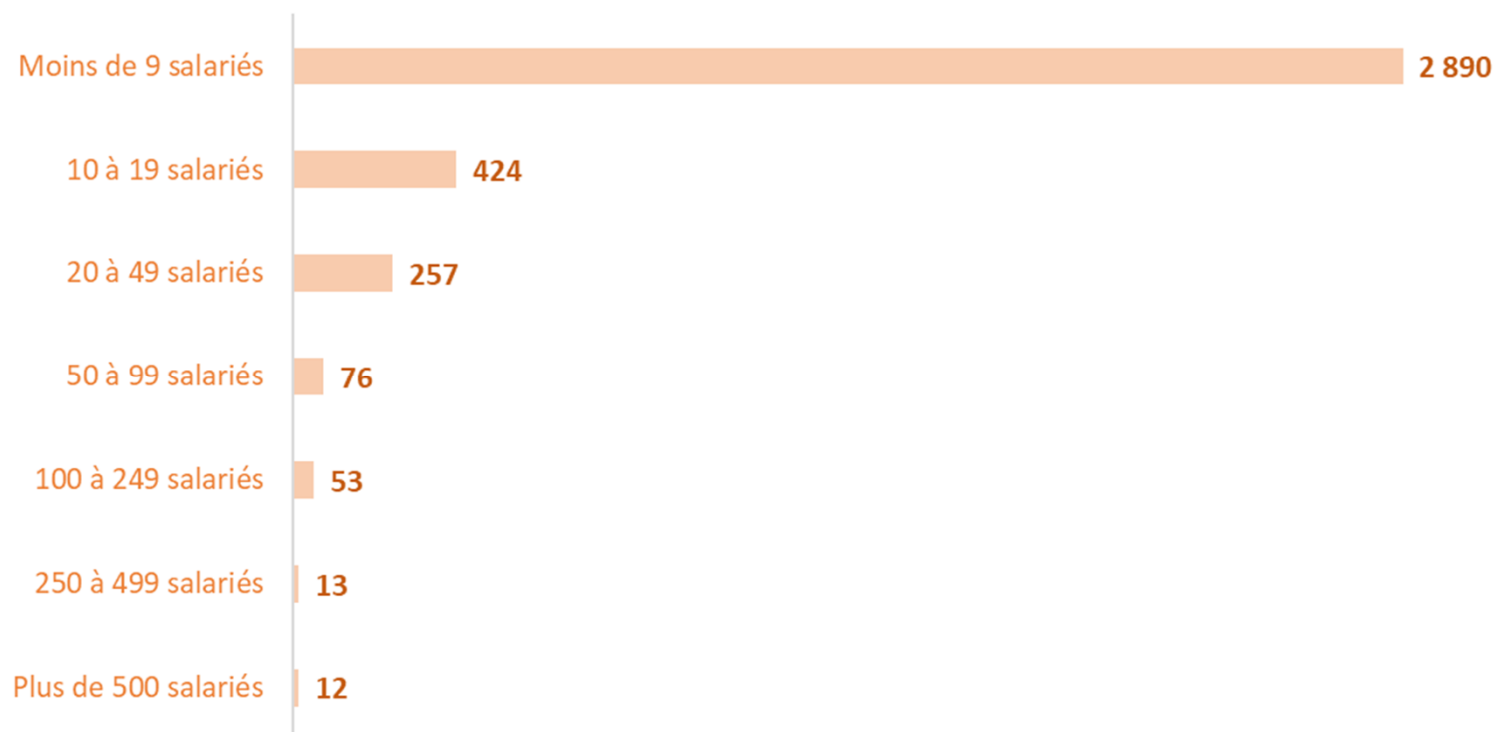


03

## LES ÉTABLISSEMENTS EN RÉGION

### Répartition par taille en 2019

Répartition des établissements de la branche métallurgie par tranche d'effectif en 2019 en région



Sources : Observatoire des métiers – outil territorial – données ACOSS





# Le profil de vos salariés

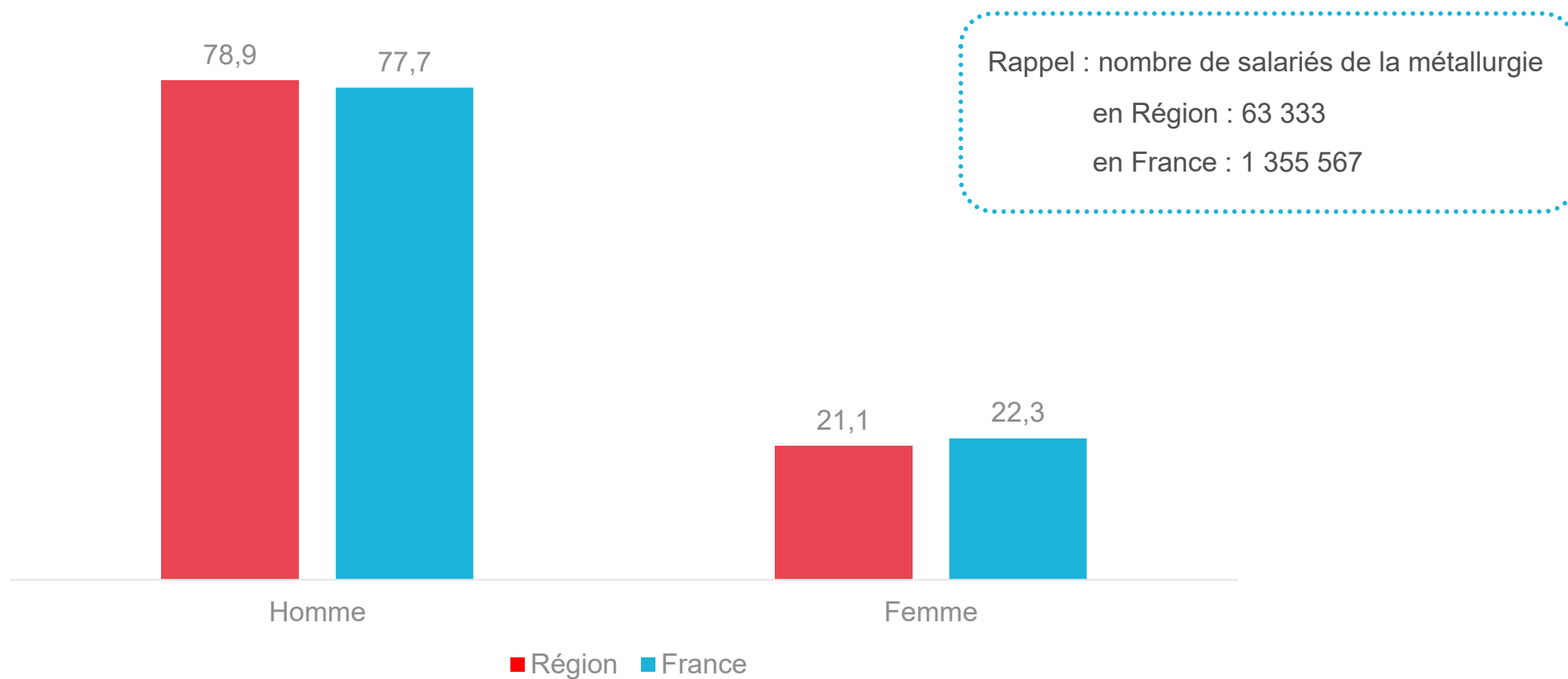
02



01

## LES HOMMES ET FEMMES DANS LA BRANCHE

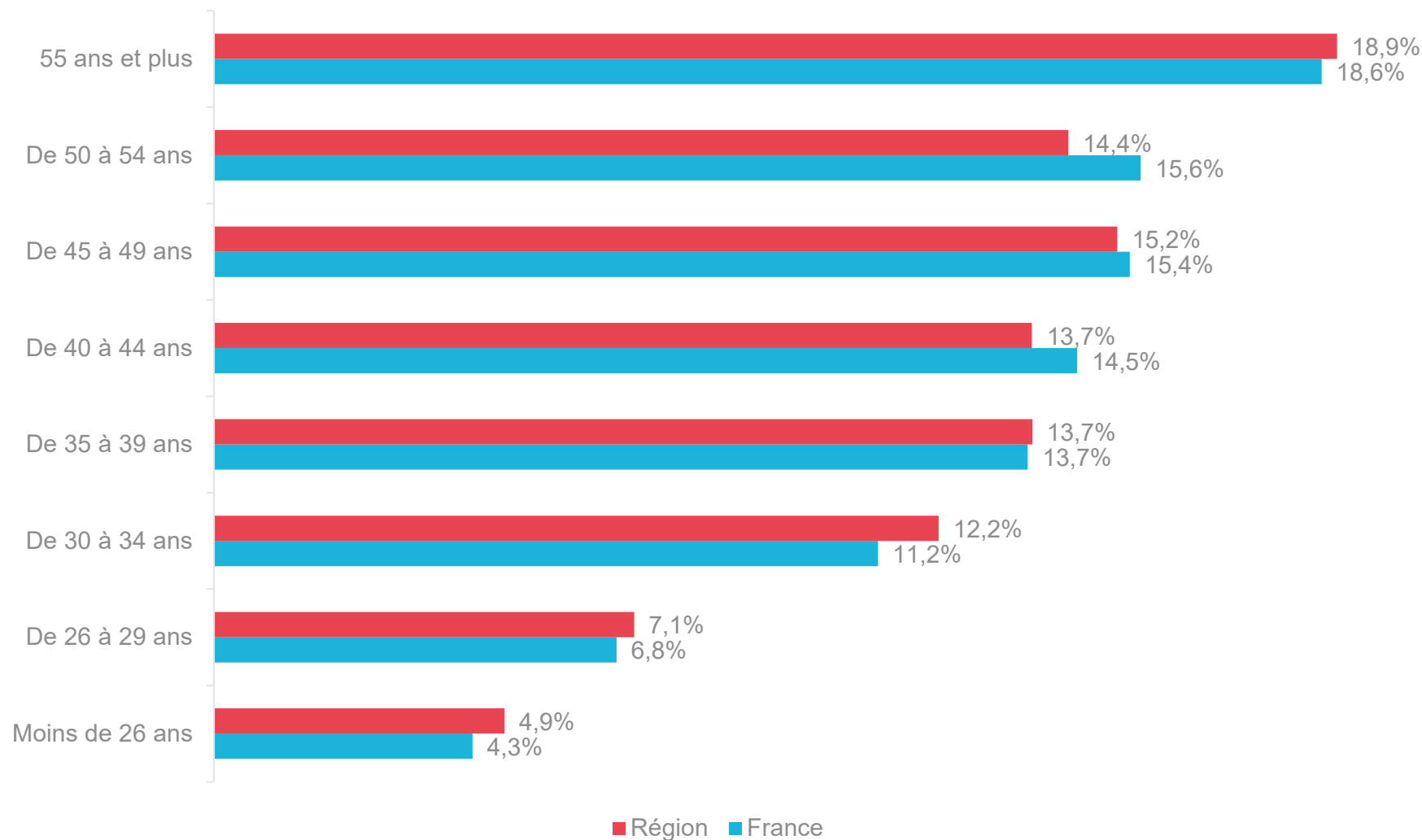
### Répartition des salariés par sexe en 2019



Sources : Observatoire des métiers – outil territorial – données ACOSS, DADS, Enquête emploi, Recensement

## LES SALARIÉS PAR ÂGE

### Répartition des salariés de la branche par tranche d'âge en 2019



Sources : Observatoire des métiers – outil territorial – données ACOSS, DADS, Enquête emploi, Recensement

## LES SALARIÉS PAR CSP

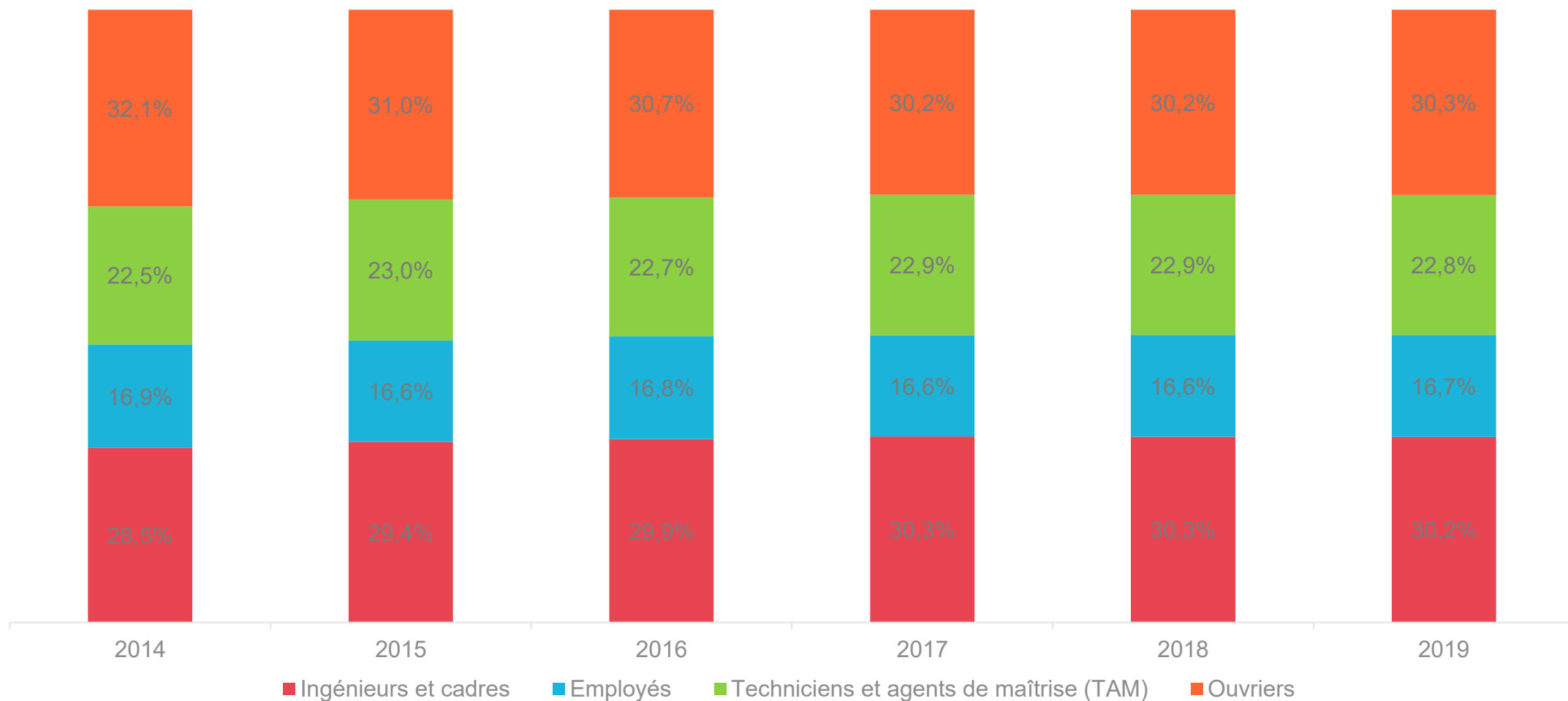
### Répartition en 2019



Sources : Observatoire des métiers – outil territorial – données ACOSS, DADS, Enquête emploi, Recensement

## LES SALARIÉS PAR CSP

### Evolution de la répartition



Sources : Observatoire des métiers – outil territorial – données ACOSS, DADS, Enquête emploi, Recensement

# Vos tendances

03





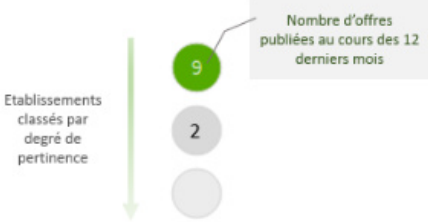
01

# LES RECRUTEMENTS

## Les entreprises qui recrutent

Nombre d'annonces publiées au cours des 12 derniers mois

AIRBUS HELICOPTERS SAS	MARIGNANE	●
STMicroelectronics Rousset SAS	ROUSSET	●
THALES	CANNES	5
ARCELORMITTAL MEDITERRANEE	FOS SUR MER	26
ARCELORMITTAL MEDITERRANEE	FOS SUR MER	●
NAVAL GROUP	OLLIOULES	290
NAVAL GROUP	TOULON	●
NAVAL GROUP	TOULON	163
THALES DIS FRANCE SA	GEMENOS	●
THALES DMS FRANCE SAS	VALBONNE	●
SCHNEIDER ELECTRIC FRANCE	CARROS	7
DASSAULT AVIATION	ISTRES	26
ALTEO GARDANNE	GARDANNE	4
PELLENC	PERTUIS	●
CLAUGER	COURTHEZON	●



Sources : Adecco Analytics



# La formation et les certifications aux métiers de la branche sur votre territoire

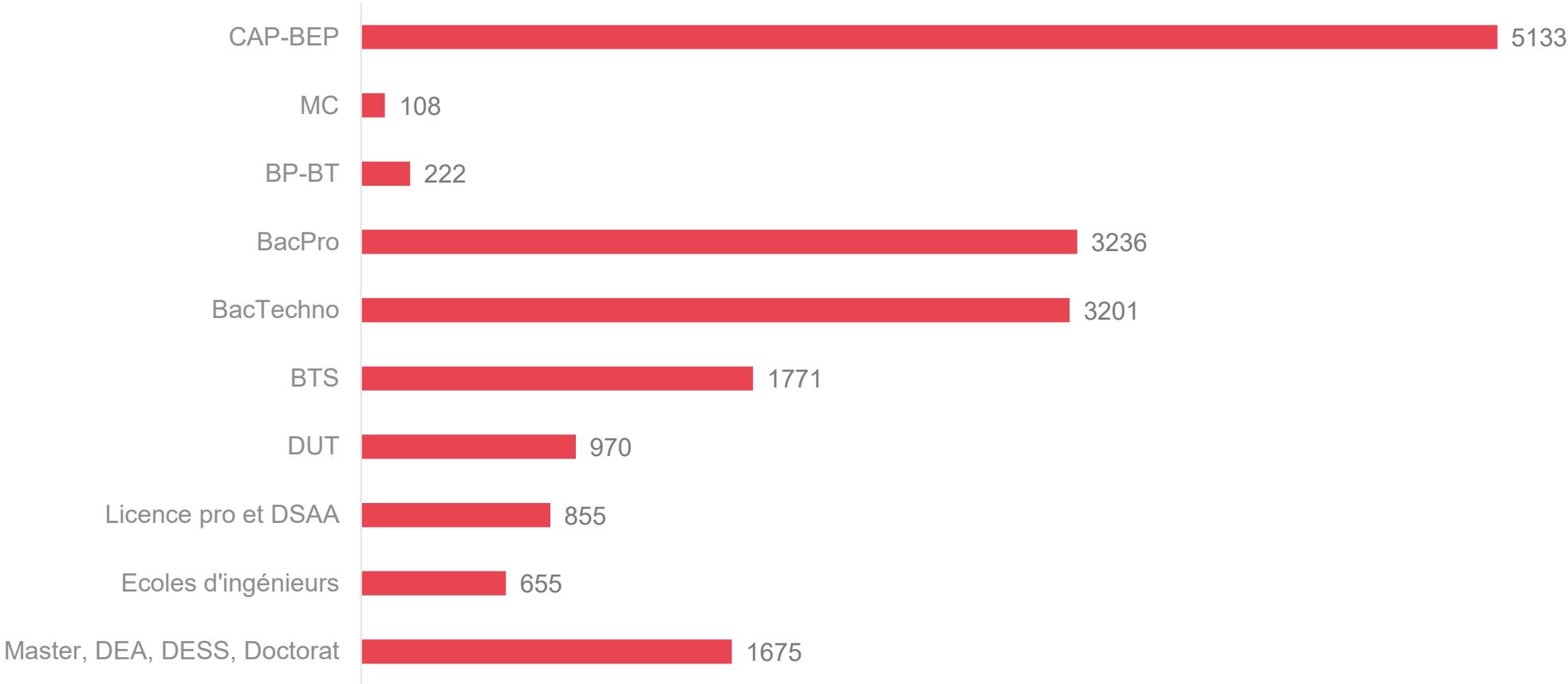
04



# LES SORTANTS DE FORMATIONS INITIALES EN 2018

## Répartition des sortants par diplômes

Nombre de sortants de formation initiale en Région des spécialités de la métallurgie par diplômes



Sources : Observatoire des métiers – outil territorial – données CEREQ, Education Nationale

# LES CERTIFICATIONS PROFESSIONNELLES EN RÉGION

Année 2018

**199** inscritssur un total de **15 102****178** admissur un total de **13 711**

Année 2019

**515** inscritssur un total de **16 772****473** admissur un total de **15 201**

	2018		2019	
	Nombre	Part en %	Nombre	Part en %
CP	118	66,3%	250	52,9%
PP	24	13,5%	101	21,4%
POE	23	12,9%	49	10,4%
PF	6	3,4%	52	11,0%
CPF	1	0,6%	12	2,5%
CIF	3	1,7%	8	1,7%
DE	3	1,7%	1	0,2%
POEI	0	0,0%	0	0,0%
POEC	0	0,0%	0	0,0%
FR	0	0,0%	0	0,0%
PD	0	0,0%	0	0,0%
PA	0	0,0%	0	0,0%
DIF	0	0,0%	0	0,0%
CVAE	0	0,0%	0	0,0%
CPFCA	0	0,0%	0	0,0%
CPE	0	0,0%	0	0,0%
VAE	0	0,0%	0	0,0%
<b>TOTAL</b>	<b>178</b>		<b>473</b>	

Sources : Observatoire des métiers – outil territorial – Données GAC, extraction au 31/12/2019



# Annexes





## PRÉCISIONS MÉTHODOLOGIQUES

### Des données extraites de l'observatoire territorial

**L'observatoire territorial** est un outil de support et d'analyse basé sur des données publiques retraitées pour le secteur de la métallurgie. Il est mis à disposition des partenaires sociaux de la branche afin de permettre d'alimenter les CPREFP, de faciliter l'élaboration des PREF et de communiquer avec les partenaires régionaux (OREF, Conseil régional, Rectorat...). Le traitement des données ne doit pas être utilisé pour émettre des conclusions en dehors du contexte territorial tenant compte de celui-ci.

### Zoom sur le périmètre retenu de la métallurgie

La nomenclature des secteurs d'activité de l'économie actuellement en vigueur est la NAF 2008 (NAF révision 2). A partir de cette nomenclature, le champ de la **Métallurgie** est défini en comptabilisant les codes 24 à 30, ainsi que le code 33 et une partie du 32.

Ainsi, le champ défini par la nomenclature est plus restreint que le champ d'application de la convention collective de la branche Métallurgie tel qu'il en ressort des données issues de l'OPCAIM. En effet, la nomenclature utilisée dans la statistique publique, principal producteur de données économiques, ne permet pas d'identifier les effectifs des établissements relevant de la branche mais dont l'activité est classé dans les services : par exemple, le commerce de gros, les sièges sociaux, les activités d'architecture et ingénierie, les services informatiques, bureaux d'études, ...

