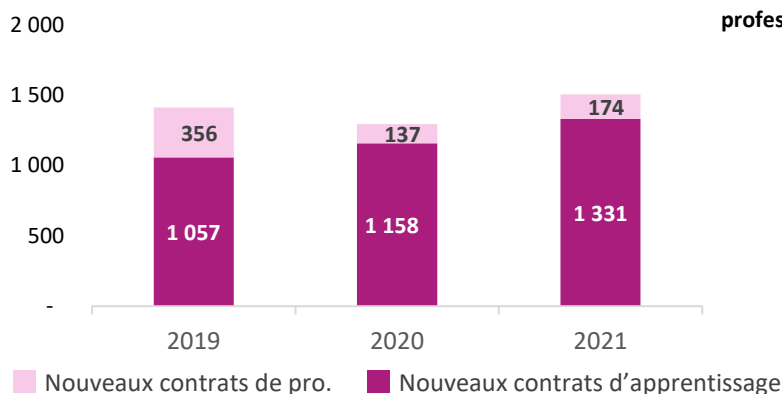


# BILAN ET ÉVOLUTION DE L'ALTERNANCE DANS LA BRANCHE DE LA MÉTALLURGIE EN 2021

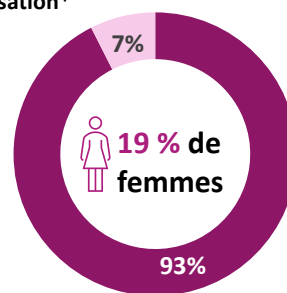
## CENTRE - VAL DE LOIRE

**2 420 alternants dans 724 établissements de la branche\* sont formés dans 58 organismes de formation de la région**

Évolution du flux d'entrées en alternance

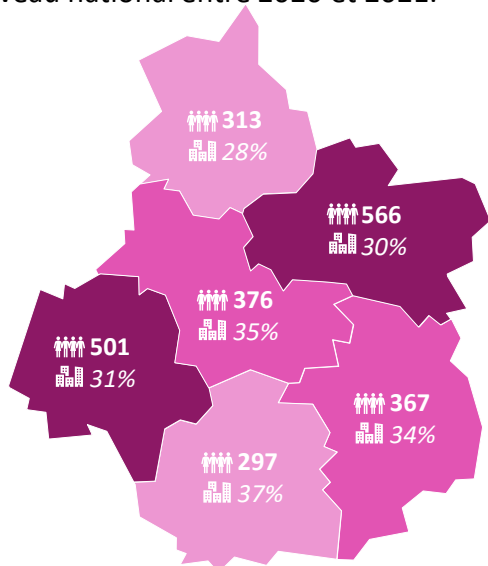


Contrats de  
professionnalisation\*



Contrats  
d'apprentissage\*

La région Centre- Val de Loire a connu ces dernières années une **croissance de ses effectifs d'alternants proportionnelle à la moyenne nationale, avec une légère baisse conjoncturelle durant l'année 2020 due à la crise sanitaire**. La hausse des entrées en alternance de la région est légèrement supérieure à la moyenne nationale avec une augmentation de 20% contre 18% au niveau national entre 2020 et 2021.

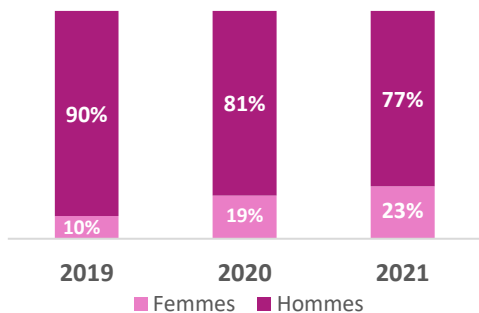


Lorsque l'on regarde la **répartition régionale des alternants** par département il est intéressant de voir qu'elle est quasiment **calquée sur la répartition des salariés**. Le seul écart notable est dans l'Indre où l'on trouve une proportion légèrement supérieure d'alternants (12%) par rapport à la proportion des salariés (10%).

Nous pouvons en revanche noter des **écarts plus significatifs sur la part d'établissements employeurs d'alternants**. Ainsi dans l'Indre 37% des établissements emploient au moins un alternant contre 28% en Eure-et-Loir.

# Une proportion grandissante de femmes parmi les alternants

## Évolution des entrées en alternance par genre



La **part des femmes** parmi les alternantes sous contrat au 1<sup>er</sup> janvier 2022 (19%) est **inférieure à la proportion des femmes parmi les salariés** de la branche dans la région (23%). Néanmoins, cet **écart a diminué significativement ces dernières années**. L'augmentation des effectifs sur des formations de niveaux bac + 4 et 5 explique en partie cette féminisation des alternants. La **tendance** de féminisation observée dans la région est tout à fait **comparable à la tendance nationale**.

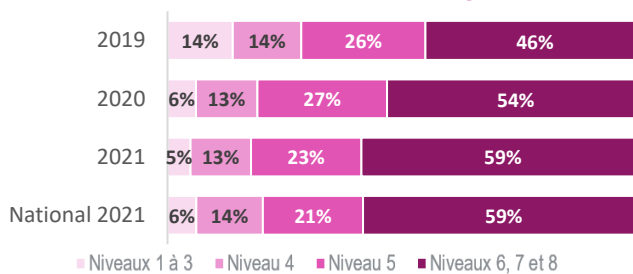
## Des alternants visant des niveaux de qualifications de plus en plus élevés

Le **mouvement de montée en qualification** global ainsi que le **transfert de formations en voie scolaire sur des niveaux bac+4/5 vers des contrats d'apprentissage** explique cette hausse des niveaux de qualification visés par les alternants.

La **différence de niveau visé selon le genre** est **particulièrement marquée** au niveau régional (70% des femmes visent un niveau 6, 7 ou 8 contre 52% des hommes).

Il existe également un **écart marqué selon le type de contrat**. Ainsi **37% des contrats de professionnalisation** sont sur des niveaux 3 et 4 contre 17% des contrats d'apprentissage. L'accessibilité des CQP aux seuls contrats de professionnalisation explique ce phénomène.

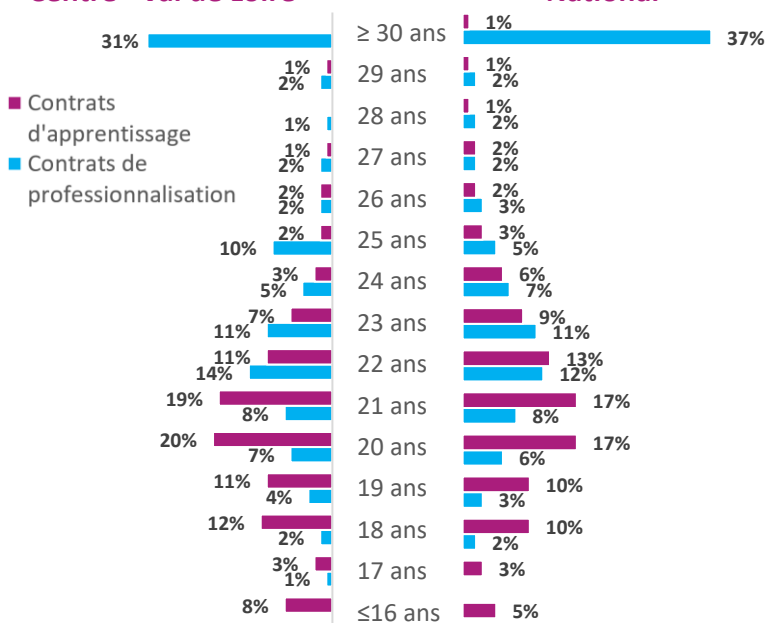
## Évolution du niveau visé par les alternants selon leur année de démarrage



## Un âge moyen qui augmente avec la hausse des niveaux de qualification\*

### Centre - Val de Loire

### National



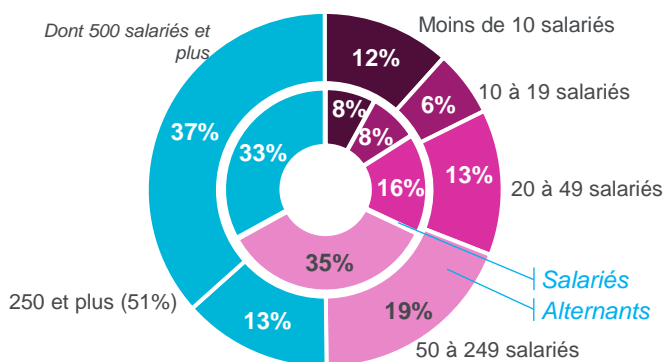
Les **plus de 19 ans** représentent **69% des alternants** dans la métallurgie dans la région **contre 50% tous secteurs confondus en France**. Ceci est notamment dû à la plus forte proportion d'alternants visant des niveaux 6 et 7.

En comparaison régionale, la région Centre – Val de Loir se situe dans les moyennes nationales. Les alternants de plus de 19 ans représentent **88% d'Île-de-France** et **63% en Pays de la Loire**.

## 31% des établissements<sup>(1)</sup> de la région emploient au moins un alternant

La proportion d'établissements<sup>(1)</sup> de la région employeurs d'alternants est **légèrement inférieure à la proportion nationale (32%)**. Si l'on regarde d'autres régions, en **Pays de la Loire**, ils sont **39% à employer au moins un alternant** alors qu'ils ne sont que **26% en Île-de-France**.

### Répartition des alternants et des salariés de la branche selon la taille des entreprises employeuses\*

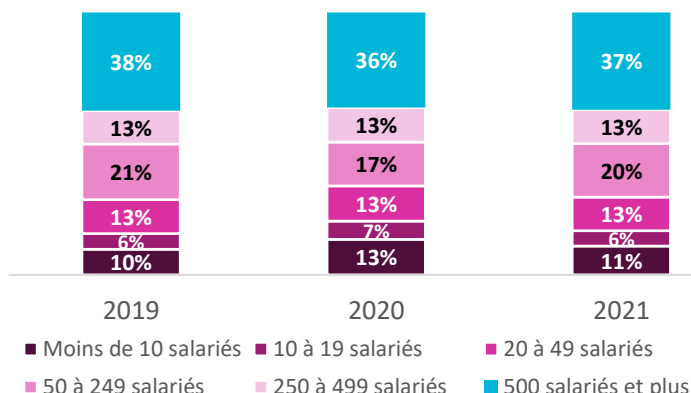


On observe que les entreprises de plus de **500 salariés** ont tendance à employer **plus d'alternants (37%)** que le poids qu'elles représentent en salariés (9%). Cela s'avère aussi vrai pour les entreprises de **moins de 10 salariés** (12% des alternants pour 6% des salariés).

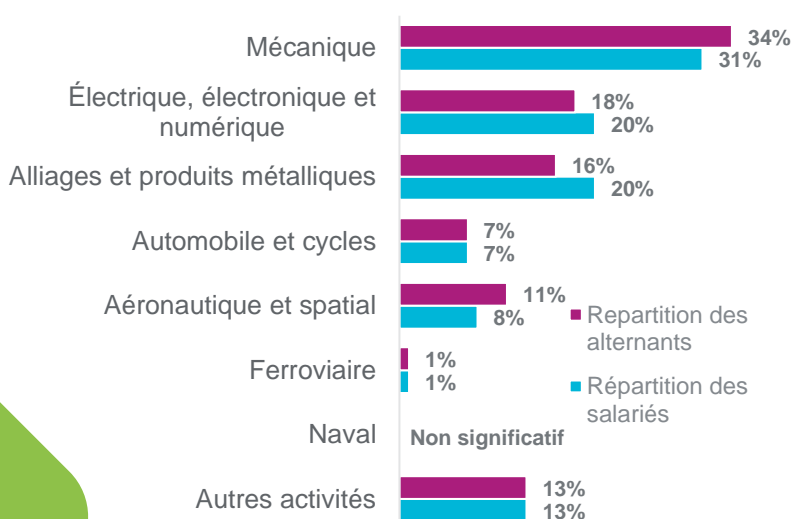
Ce phénomène s'observe également au niveau national.

Entre les années **2019 et 2020**, nous pouvions noter un léger **transfert des apprentis des entreprises de plus de 250 salariés** (de 51% à 49%) vers les **entreprises de moins de 50 salariés** (de 29% à 33%). En revanche, l'année **2021 semble marquer un rééquilibrage** par rapport à la situation de 2019. Une tendance similaire s'observe au niveau national.

### Évolution de la répartition des apprentis selon la taille des entreprises employeuses (par année d'entrée en alternance)



### Répartition des alternants selon le secteur des établissements employeurs\*



Lorsque l'on regarde la **répartition des alternants de la région selon le secteur**, nous pouvons noter un **relatif équilibre**. Les écarts les plus importants concernent les **secteurs des alliages et produits métalliques** (22% des salariés et 20% des alternants) et **de la mécanique** (34% d'alternants pour 29% de salariés).

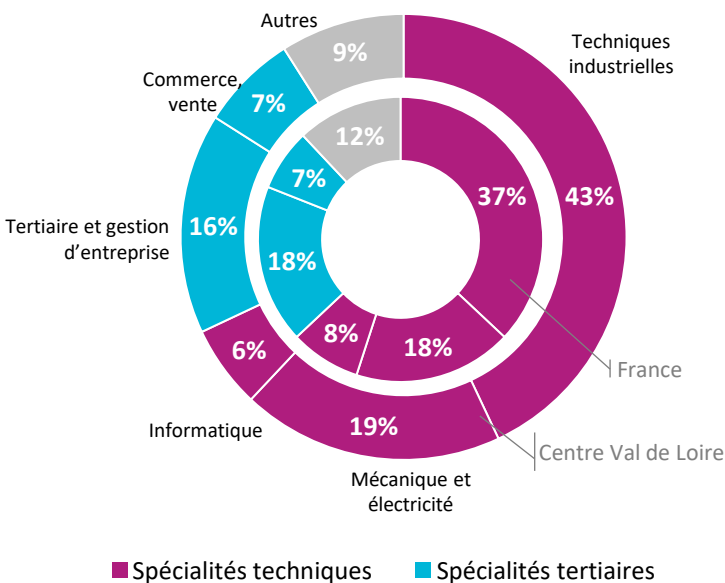
Il est difficile d'établir un portrait-robot de l'entreprise qui embauche des alternants sur la base de critères de taille d'entreprise ou de secteur d'activité. Il ressort que **l'embauche d'alternants repose plus sur une culture d'entreprise et sur un engagement des dirigeants**.

<sup>(1)</sup> Un établissement est une unité de production géographiquement individualisée, mais juridiquement rattachée à l'entreprise. Une entreprise est constituée d'autant d'établissements qu'il y a de lieux différents où elle exerce son activité.

## 17% des organismes de formation (10) forment 80% des alternants

Au **niveau national**, l'effet de concentration est équivalent à la région puisque 15% des organismes de formation forment 80% des alternants. Parmi les plus gros organismes régionaux, nous retrouvons les **Pôles Formation de l'UIMM** (27% des effectifs d'alternants), les CFA de l'Université de la région, les CFA de la CCI, ainsi que les CFA de l'académie.

Répartition des alternants selon la spécialité de formation dans la région et en France\*



La répartition départementale des organismes fait ressortir un **effet de concentration sur l'agglomération d'Orléans**. Nous retrouvons ainsi 38% des organismes dans le Loiret pour 23% des alternants.

Les **certifications de branche représentent 31% des contrats de professionnalisation**. Cette proportion est en hausse principalement à cause **du transfert des titres et diplômes vers des contrats d'apprentissage** qui fait baisser le nombre total de contrats de professionnalisation.

Si les spécialités proches du cœur de métier industriel représentent près des 2/3 des alternants, il est important de noter que les **spécialités suivies sont tout de même générées**. Ainsi, seules **37% des alternantes suivent des spécialités cœur de métier industriel**.

Répartition des alternants de la région par spécialité de formation selon le genre\*



Retrouver l'ensemble des livrables sur  
[www.observatoire-metallurgie.fr](http://www.observatoire-metallurgie.fr)